



## TOUCH-UP SPRAY 2C

### LAKKEN EN RETOUCHEREN

- 2 Componenten PU spuitlak in spuitbus.
- Geschikt voor het lakken, herstellen of overlakken van gepoederlakte voorwerpen.
- Voor toepassingen met hoge kwaliteitseisen & goede UV bescherming en chemische bestendigheid.
- Beschikbaar in alle RAL-kleuren (mat 30%, zijdeglans 70% en hoogglans 85%), transparant en alle PVC- & poederlakkleuren.

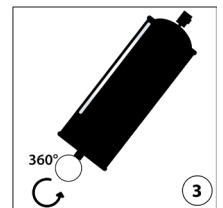
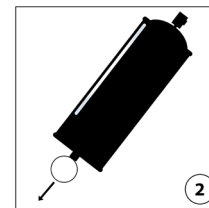
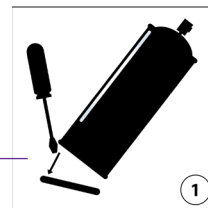
### TECHNISCHE EIGENSCHAPPEN

- Direct hechting op PVC en poederlak, na de geschikte voorbereiding !
- Voorbehandelen met Duthoo Epoxy Primer of Universal Primer op staal, galva, inox, alu en non-ferro, na de geschikte voorbereiding van het substraat.
- Rendement: 0,7-1 m<sup>2</sup> per spuitbus voor 30/40µ droge laagdikte.
- Beschikbaar in alle RAL-kleuren (mat 30%, zijdeglans 70% en hoogglans 85%), transparant en alle PVC- & poederlakkleuren.
- Houdbaarheid: 1 jaar ongeopende verpakking - vrijwaren van vorst, vochtigheid en warmte.
- Snelle droging
- Vergeelt niet
- Sterke dekkingskracht
- Stofdroog na 30 minuten. - Hanteerbaar na 4 uren. - Doordroog na 24-30u.
- Krasvast.
- Professioneel gebruik
- Houdbaarheid: 1 jaar ongeopende verpakking. Stockage volgens de algemene vereisten voor spuitbussen. Vrijwaren van vorst, vochtigheid en warmte.
- Ontvlambaar.

### GEBRUIK

#### **VOORBEREIDING SPUITBUS:**

- 2 minuten schudden
- **1/** Verwijder deksel onderkant spuitbus. **2/** Haal de ring van de binnenkant van het deksel af. **3/** Steek de ring door de opening van het ventiel aan de onderkant van de spuitbus. Draai de ring vervolgens 360°.
- Nu bevindt de harder zich in de lak. Vervolgens gedurende 3 - 4 minuten goed schudden om de verf en de verharder te mengen.
- Levensduur: 48 uur na mengen.



#### **GEBRUIKSAANWIJZING:**

- De ondergronden moeten vrij zijn van alle onzuiverheden.
- Schuren met Duthoo Abraylon schuurspons en ontvetten van non-ferro metalen met de Etching Promotor, primer aanbrengen om nadien te lakken met de gewenste kleur. Op poederlak en PVC is schuren of het spuiten van primer niet nodig na ontvetten met de Etching Promotor en daarna een wachttijd van minstens 15 min en binnen de 3 uur aflakken.
- Spuiten op een afstand van 20 - 25 cm. In meerdere dunne natte lagen aanbrengen tot de gewenste kleur bereikt wordt.
- De spuitbus bevat 1 spuitkop: vlakstraal.
- Vermijd gebruik bij temperatuur onder de 15°C en bij extreme warmte of vochtigheid.

### VERPAKKING

400 ML